

様 10-034 [12-02-06 fm DX Chinese 大木]

いつもありがとうございます。

パソコンで中国語の打ち出し方のご質問を頂戴しました。次に回答を申し上げますのでご参考にしてくださいませ。

パソコンで中国語（簡体字）出し方

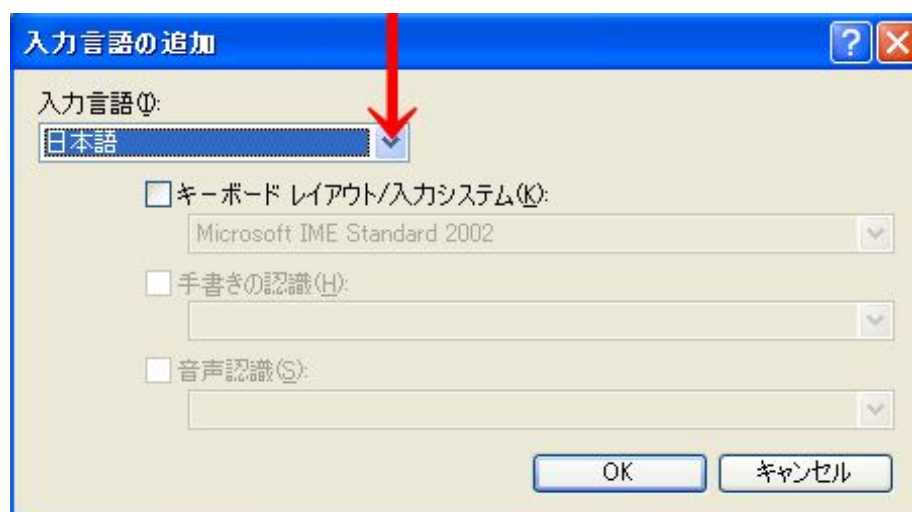
- 1 パソコンの右下に次のような“文字を入力”する IME が出ています。矢印の辺を**右**クリックして、[設定] を選択する。



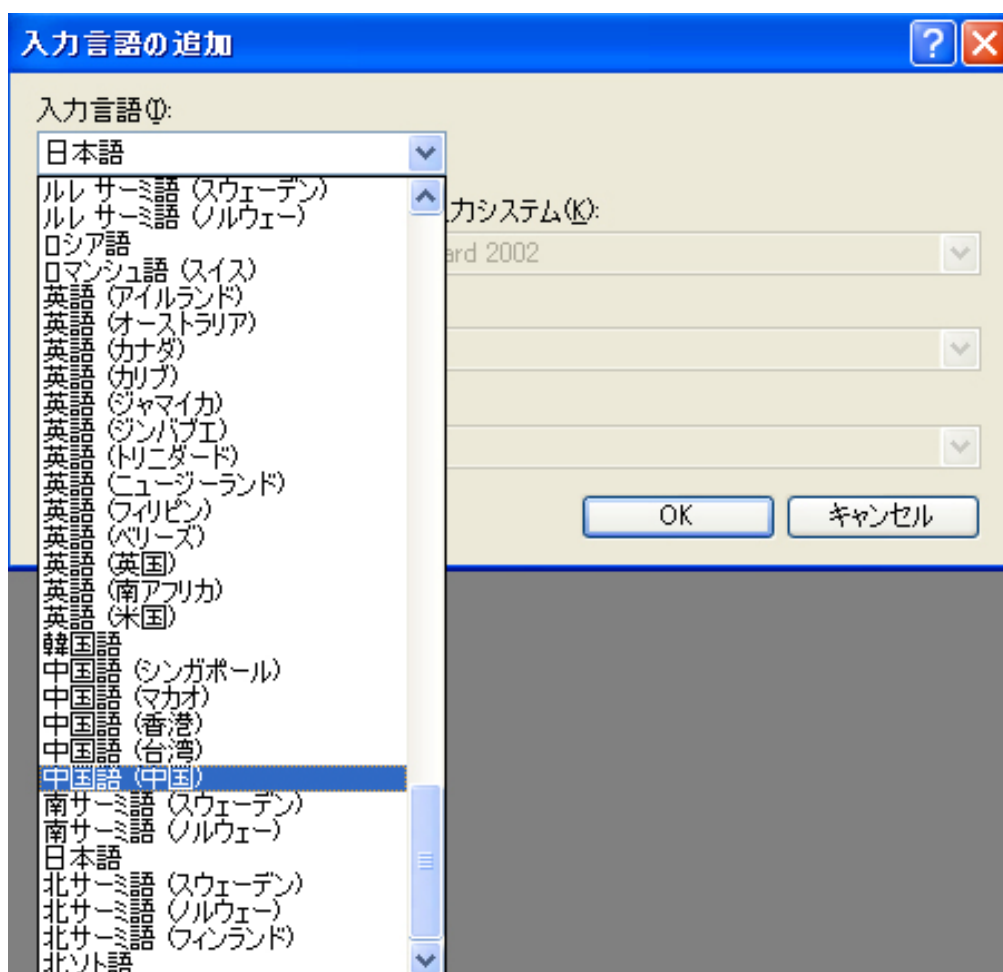
- 2 次の画面が出てくるので矢印の [追加] を**左**クリックする



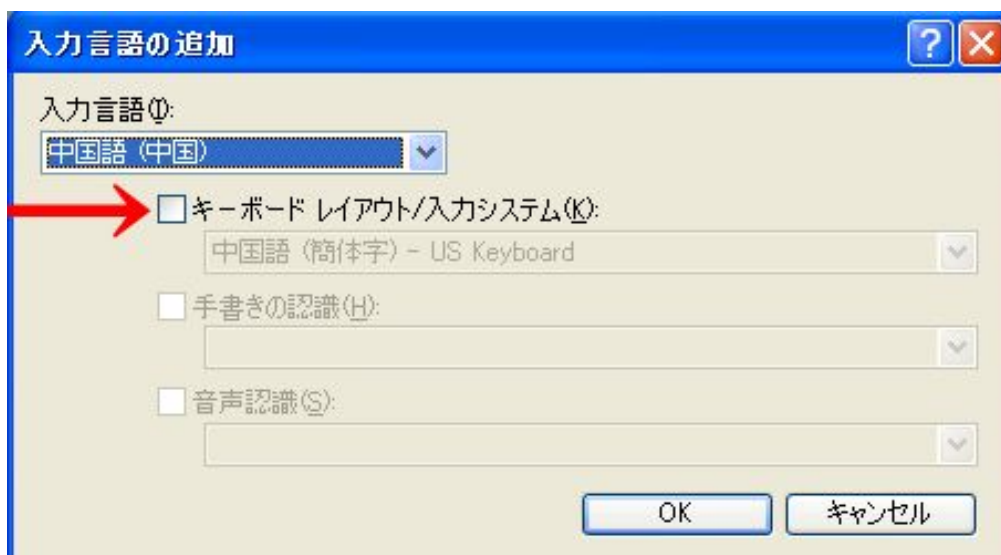
- 3 次の画面で日本語の右横のボタン（矢印）をマウス左でクリックする。



- 4 次の画面で 「中国語（中国）」を選択する。（青バーにする）



- 5 次の画面でマウス**左**でチェックを入れてください。
それから [OK] をマウス**左**でクリック



- 6 (Chinese (Simplified) - Microsoft Pinyin IME **)を選ぶ
マウス**左**で[適用] をクリック 続けて [OK] をクリック



以上で設定は完了です

右下に IME（文字を出すシステム）があるので、[JP] をクリックすると CH「中国語（中国）」が JP「日本語」の下に出てくるので「中国語（中国）」をマウス左でクリックすると日本語入力から中国語入力に変わります。ピンインを入力すると中国語が出てきます。

日本語入力に戻すときは、同じように CH をクリックして JP「日本語」を選択する（マウス左でクリック）と中国語入力から日本語入力に変わります。



以上、説明を申し上げました。
続けてのご質問はご遠慮なくメールでお寄せくださいませ。
ありがとうございます。

大木